



07.07.2009

Bundesbank - Statistik - ...

### Zeitreihe BQ1715: Verschuldung der Gebietskörperschaften nach Gläubigerkategorie Auslandsverschuldung

Ihr Warenkorb  
Download

Pfad: Weitere Wirtschaftsdaten / Öffentliche Finanzen / Entwicklung der öffentlichen Verschuldung

Eigenschaften

Einheit: DM/Euro Direkt  
Dimension: Millionen  
Zeitraum: von 1961 1.Q bis 2008 4.Q  
Stand vom: 22.06.2009 16:10 Uhr  
Weitere Eigenschaften

Werte

Zeitreihe als Grafik anzeigen

Werte von BQ1715

Zeit	Wert	Wertestatus	hypothetisch auf Euro-Basis	relative Differenz zur Vorperiode in %	relative Differenz zum Vorjahr
2008 4.Q	800.000,0			-1,4	4,5
2008 3.Q	811.300,0			2,1	10,7
2008 2.Q	794.400,0			4,1	9,3
2008 1.Q	763.400,0			-0,3	9,3
2007 4.Q	765.400,0			4,4	9,0
2007 3.Q	732.900,0			0,9	7,0
2007 2.Q	726.600,0			4,0	8,3
2007 1.Q	698.600,0			-0,5	3,9
2006 4.Q	702.300,0			2,6	7,5
2006 3.Q	684.700,0			2,1	7,6
2006 2.Q	670.700,0			-0,3	7,4
2006 1.Q	672.700,0			3,0	12,6
2005 4.Q	653.200,0			2,6	13,7
2005 3.Q	636.600,0			1,9	12,9
2005 2.Q	624.700,0			4,5	15,2
2005 1.Q	597.600,0			4,0	9,7
2004 4.Q	574.600,0			1,9	10,4
2004 3.Q	564.100,0			4,0	7,0
2004 2.Q	542.500,0			-0,4	3,0
2004 1.Q	544.900,0			4,6	5,5
2003 4.Q	520.700,0			-1,2	4,6
2003 3.Q	527.000,0			0,0	5,7



07.07.2009

Bundesbank - Statistik - ...


2000 3.Q	441.705,0			2,1	6,7
2000 2.Q	432.464,0			3,4	7,7
2000 1.Q	418.292,4			-0,2	3,1
1999 4.Q	418.963,9			1,2	5,7
1999 3.Q	413.799,8			3,0	6,5
1999 2.Q	401.677,7			-1,0	10,3
1999 1.Q	405.765,8			2,4	11,3
1998 4.Q	775.300,0	396.404,6		2,1	9,5
1998 3.Q	759.700,0	388.428,4		6,6	11,4
1998 2.Q	712.400,0	364.244,3		-0,1	6,8
1998 1.Q	713.200,0	364.653,4		0,8	10,1
1997 4.Q	707.800,0	361.892,4		3,8	13,4
1997 3.Q	682.200,0	348.803,3		2,3	13,0
1997 2.Q	666.900,0	340.980,6		3,0	15,2
1997 1.Q	647.600,0	331.112,6		3,7	14,6
1996 4.Q	624.300,0	319.199,5		3,4	10,1
1996 3.Q	603.900,0	308.769,2		4,4	10,5
1996 2.Q	578.700,0	295.884,6		2,4	7,5
1996 1.Q	565.000,0	288.879,9		-0,4	9,3
1995 4.Q	567.000,0	289.902,5		3,8	31,9
1995 3.Q	546.400,0	279.369,9		1,5	29,3
1995 2.Q	538.200,0	275.177,3		4,1	25,2
1995 1.Q	516.800,0	264.235,6		20,2	17,2
1994 4.Q	429.900,0	219.804,4		1,7	-2,3
1994 3.Q	422.600,0	216.071,9		-1,7	3,4
1994 2.Q	429.800,0	219.753,3		-2,6	9,4
1994 1.Q	441.100,0	225.530,8		0,3	20,7
1993 4.Q	440.000,0	224.968,4		7,6	33,0
1993 3.Q	408.900,0	209.067,3		4,1	28,1
1993 2.Q	392.700,0	200.784,3		7,4	42,3
1993 1.Q	365.500,0	186.877,2		10,5	32,5
1992 4.Q	330.900,0	169.186,5		3,6	21,9
1992 3.Q	319.300,0	163.255,5		15,7	28,9
1992 2.Q	275.900,0	141.065,4		0,0	19,5
1992 1.Q	275.900,0	141.065,4		1,6	21,1
1991 4.Q	271.500,0	138.815,7		9,6	23,1
1991 3.Q	247.700,0	126.647,0		7,3	25,7
1991 2.Q	230.800,0	118.006,2		1,3	18,9
1991 1.Q	227.900,0	116.523,4		3,3	17,8
1990 4.Q	220.600,0	112.791,0		11,9	7,3
1990 3.Q	197.100,0	100.775,6		1,5	0,8
1990 2.Q	194.100,0	99.241,8		0,3	2,6
1990 1.Q	193.500,0	98.935,0		-5,8	7,4
1989 4.Q	205.500,0	105.070,5		5,1	10,1
1989 3.Q	195.600,0	100.008,7		3,4	7,8
1989 2.Q	189.100,0	96.685,3		5,0	3,2
1989 1.Q	180.100,0	92.083,7		-3,5	-1,9
1988 4.Q	186.700,0	95.458,2		2,9	3,7



07.07.2009

Bundesbank - Statistik - ...

1986 1.Q	138.000,0		70.558,3	11,2	28,6
1985 4.Q	124.100,0		63.451,3	5,6	18,5
1985 3.Q	117.500,0		60.076,8	3,6	16,5
1985 2.Q	113.400,0		57.980,5	5,7	9,8
1985 1.Q	107.300,0		54.861,6	2,5	5,3
1984 4.Q	104.700,0		53.532,3	3,8	10,7
1984 3.Q	100.896,5		51.587,6	-2,3	16,1
1984 2.Q	103.257,9		52.794,9	1,3	25,4
1984 1.Q	101.888,9		52.095,0	7,7	28,4
1983 4.Q	94.600,1		48.368,3	8,8	19,3
1983 3.Q	86.911,1		44.436,9	5,6	19,2
1983 2.Q	82.314,2		42.086,6	3,7	19,1
1983 1.Q	79.344,6		40.568,2	0,1	15,3
1982 4.Q	79.280,3		40.535,4	8,7	18,8
1982 3.Q	72.908,3		37.277,4	5,5	11,7
1982 2.Q	69.085,8		35.323,0	0,4	19,6
1982 1.Q	68.814,8		35.184,4	3,1	35,2
1981 4.Q	66.752,6		34.130,1	2,3	60,6
1981 3.Q	65.280,8		33.377,5	13,1	99,7
1981 2.Q	57.744,2		29.524,1	13,4	99,4
1981 1.Q	50.913,9		26.031,9	22,5	102,8
1980 4.Q	41.566,4		21.252,6	27,2	111,9
1980 3.Q	32.683,6		16.710,9	12,9	69,2
1980 2.Q	28.952,3		14.803,1	15,3	44,5
1980 1.Q	25.102,0		12.834,4	28,0	34,8
1979 4.Q	19.612,2		10.027,6	1,5	14,2
1979 3.Q	19.320,3		9.878,3	-3,6	25,9
1979 2.Q	20.040,3		10.246,4	7,6	33,2
1979 1.Q	18.620,3		9.520,4	8,4	23,8
1978 4.Q	17.178,7		8.783,3	11,9	12,8
1978 3.Q	15.348,4		7.847,5	2,0	7,8
1978 2.Q	15.040,4		7.690,0	0,0	8,6
1978 1.Q	15.040,4		7.690,0	-1,3	7,6
1977 4.Q	15.235,9		7.790,0	7,0	9,6
1977 3.Q	14.233,8		7.277,6	2,7	7,0
1977 2.Q	13.854,7		7.083,8	-0,9	35,0
1977 1.Q	13.978,3		7.147,0	0,5	62,9
1976 4.Q	13.904,6		7.109,3	4,6	104,8
1976 3.Q	13.298,5		6.799,4	29,5	170,4
1976 2.Q	10.266,1		5.249,0	19,7	123,2
1976 1.Q	8.578,4		4.386,1	26,4	90,3
1975 4.Q	6.788,4		3.470,9	38,0	48,2
1975 3.Q	4.918,1		2.514,6	6,9	27,7
1975 2.Q	4.600,2		2.352,0	2,1	31,3
1975 1.Q	4.507,7		2.304,8	-1,6	28,5
1974 4.Q	4.579,6		2.341,5	18,9	15,2
1974 3.Q	3.852,2		1.969,6	10,0	11,2
1974 2.Q	3.503,0		1.701,1	0,1	7,1



07.07.2009



Bundesbank - Statistik - ...

1971 3.Q	1.694,7		866,5	3,9	13,5
1971 2.Q	1.631,4		834,1	5,3	10,8
1971 1.Q	1.548,9		791,9	0,8	-1,3
1970 4.Q	1.536,9		785,8	3,0	-4,4
1970 3.Q	1.492,5		763,1	1,3	-21,7
1970 2.Q	1.472,8		753,0	-6,1	-22,1
1970 1.Q	1.569,0		802,2	-2,4	-25,8
1969 4.Q	1.607,5		821,9	-15,6	-24,6
1969 3.Q	1.905,3		974,2	0,8	-10,9
1969 2.Q	1.890,4		966,5	-10,6	-20,6
1969 1.Q	2.114,5		1.081,1	-0,8	-17,0
1968 4.Q	2.131,3		1.089,7	-0,3	-12,6
1968 3.Q	2.138,6		1.093,4	-10,2	-19,7
1968 2.Q	2.380,3		1.217,0	-6,5	-19,5
1968 1.Q	2.546,7		1.302,1	4,4	-14,3
1967 4.Q	2.438,3		1.246,7	-8,5	-23,3
1967 3.Q	2.663,9		1.362,0	-9,9	
1967 2.Q	2.957,0		1.511,9	-0,5	
1967 1.Q	2.971,1		1.519,1	-6,5	
1966 4.Q	3.177,0		1.624,4		-12,0
1966 3.Q	.	kein Nachweis			
1966 2.Q	.	kein Nachweis			
1966 1.Q	.	kein Nachweis			
1965 4.Q	3.609,2		1.845,4		3,1
1965 3.Q	.	kein Nachweis			
1965 2.Q	.	kein Nachweis			
1965 1.Q	.	kein Nachweis			
1964 4.Q	3.500,5		1.789,8		-4,2
1964 3.Q	.	kein Nachweis			
1964 2.Q	.	kein Nachweis			
1964 1.Q	.	kein Nachweis			
1963 4.Q	3.653,1		1.867,8		15,9
1963 3.Q	.	kein Nachweis			
1963 2.Q	.	kein Nachweis			
1963 1.Q	.	kein Nachweis			
1962 4.Q	3.153,0		1.612,1		2,3
1962 3.Q	.	kein Nachweis			
1962 2.Q	.	kein Nachweis			
1962 1.Q	.	kein Nachweis			
1961 4.Q	3.082,6		1.576,1		
1961 3.Q	.	kein Nachweis			
1961 2.Q	.	kein Nachweis			
1961 1.Q	.	kein Nachweis			

\* Wie wählen Sie die richtigen Download-Optionen (z.B.: die Sprache: deutsch/englisch)?

Weitere Eigenschaften

- Allgemein: Zum Teil geschätzt.



07.07.2009

Bundesbank - Statistik - ...